



Della Chiara snc è sensibile a mantenere minimo l'impatto della sua attività sull'ambiente, per questo predilige sempre l'uso di materiali **eco-compatibili** e utilizza per le sue attività **energie rinnovabili**, grazie al suo impianto di pannelli fotovoltaici: nell'ottica di una filosofia dedicata alla costruzione di un mondo migliore.

Della Chiara snc company endeavours to minimize the impact of its activity on the environment. For this reason, it prefers to use **eco-friendly** materials and **renewable energy**, producing electrical energy by means of its own photovoltaic panels system. This is all done with the aim of creating a better, greener world.



Della Chiara snc
Via Selvagrossa 24 / 26
Loc. Case Bruciate

61010 Tavullia PU Italy
tel. +39 0721 201366
fax +39 0721 202483

C.F. e P.IVA 00834910416
dellachiara@dellachiara.it
www.dellachiara.it

OFFICE DC showroom
Via Selvagrossa 14
61010 Tavullia PU Italy

DC POINT showroom
via Belvedere 4 / 6 - Pesaro
www.officedc.it



Utilizzare il QR CODE
per scaricare questo
catalogo in PDF.



Utilizzare il QR CODE
per scaricare gli ultimi
aggiornamenti in PDF.

MADE IN ITALY

 **DellaChiara**
Arredamenti per l'ufficio

La nostra storia compie 30 anni, vissuti pensando ad un unico obiettivo: realizzare prodotti di qualità per migliorare l'ambiente di lavoro. Oggi siamo in grado di proporre una vasta gamma di prodotti, che coprono tutte le esigenze funzionali dello spazio ufficio: scrivanie e tavoli, contenitori e librerie, pareti divisorie e attrezzate in materiali coordinati o in vetro, poltrone e sedute prodotte internamente, accessori e complementi legati alla storia del design. Il tutto sostenuto da un servizio tecnico di progettazione per risolvere le problematiche relative agli spazi, ma soprattutto caratterizzato dalla nostra passione per il mondo del design e dell'architettura, che dal 1981 ci contraddistingue e ci ha permesso di crescere.

30 Years' Experience in Office Furnishing. Our company is now 30 years old and all this time we have only had one goal: to manufacture quality products to improve the working environment. Today, we can offer you a wide range of goods, covering all office functions: desks and tables, cabinets and bookcases, partition walls and storage walls made of matching materials or glass, armchairs and seating of our own production, as well as accessories and complements linked with the history of design. We present you all the above, supported by our layout technical service to maximize use of workspaces, but above all our passion for design and architecture, which has distinguished our goods ever since 1981 and enabled us to grow.

1981

2011

30 ANNI DI ESPERIENZA NELL'ARREDAMENTO PER UFFICIO

MADE IN ITALY

 **DellaChiara**
Arredamenti per l'ufficio

PARETI

PARTITION WALLS

SLATE	10
RAY M	22
RAY B	30
BILD DIVISORIA	40
BILD ATTREZZATA	58
PORTE DOORS	70
MANIGLIE SU PORTE HANDLES ON DOORS	70
MANIGLIE SU PARETI HANDLES ON WALLS	72
FASCE TECNICHE TECHNICAL BANDS	72
ANGOLI CORNERS	73

FINITURE PARETI PARTITION WALLS FINISHES	742
---	------------





SLATE



SLATE - Parete mono vetro, porta cieca lam. Champagne spatolato e porta tutto vetro con maniglia Olivari "Total", profili alluminio anodizzato naturale. Glass wall; Spatulata Champagne, laminate, solid door and glass door with Olivari "Total" handle; natural anodized aluminium profiles.

BILD - Parete divisoria a doghe orizzontali, m. Champagne spatolato. Spatulata Champagne, melamine partition wall consisting of horizontal panels.

BILD ATTREZZATA - Parete attrezzata ante cieche con pomolo A, pannellature, copri fianchi e top di copertura laccato Grigio Traffico goffrato fine B RAL 7043. Storage wall solid doors with "A" knob, panelling, side coverings and covering top lacquered in finely textured RAL 7043 Traffic Grey B.

Aluminium Group Chair VITRA design Charles & Ray Eames Seduta fissa EA105. EA105 fixed chair.

ERASMO - design CRS (pag. 76) Tavolo riunioni direzionale. Executive meeting table.



SLATE - Parete mono vetro, porta doppia scorrevole con maniglioni acciaio satinato, porta tutto vetro con maniglia PBA H-GLASS "IT", profili Alluminio anodizzato naturale. Glass wall; double, sliding door with satin-finished, steel bar handles; glass door with PBA H-GLASS "IT" handle; natural anodized aluminium profiles.

AI LATI: BILD ATTREZZATA - Parete attrezzata ante cieche con pomolo A, pannellature, copri fianchi e top di copertura laccato Grigio Traffico goffrato fine B RAL 7043. ON THE SIDES: Storage wall solid doors with "A" knob, panelling, side coverings and covering top lacquered in finely textured RAL 7043 Traffic Grey B.

SUL FONDO: BILD ATTREZZATA - Parete attrezzata bassa ante cieche con pomolo A, pannellature, top di copertura m. Champagne spatolato. AT THE BOTTOM: Low, Spatulata Champagne, melamine storage wall solid doors with "A" knob, panelling and covering top.

ERASMO - design CRS (pag. 76)
Tavolo riunioni direzionale.
Executive meeting table.

Aluminium Group Chairs VITRA - design Charles & Ray
Eames Seduta girevole su ruote EA119. Seduta fissa EA105.
EA119 swivel chair on castors. EA105 fixed chair.



SLATE - Parete mono vetro, porta tutto vetro con maniglia PBA H-GLASS "IT", profili Alluminio anodizzato naturale. Glass wall, glass door with PBA H-GLASS "IT" handle, natural anodized aluminium profiles.

BILD ATTREZZATA - Parete attrezzata ante cieche con pomolo A, pannellature, copri fianchi e top di copertura laccato Grigio Traffico gofrato fine B RAL 7043. Storage wall solid doors with "A" knob, panelling, side coverings and covering top lacquered in finely textured RAL 7043 Traffic Grey B.

Aluminium Group Chair VITRA design Charles & Ray Eames Seduta fissa EA105. EA105 fixed chair.

ERASMO - design CRS (pag. 76) Tavolo riunioni direzionale. Executive meeting table.





SLATE - Parete mono vetro, porta cieca lam. Champagne spatolato con maniglia Olivari "Total", profili Alluminio anodizzato naturale. Glass wall; Spatulata Champagne, laminate, solid door with Olivari "Total" handle, natural anodized aluminium profiles.

BILD - Parete divisoria a doghe orizzontali, m. Champagne spatolato. Spatulata Champagne, melamine partition wall consisting of horizontal panels.

MZ50 - design CRS [pag. 158]
Scrivania direzionale.
Executive desk table.

OPEN - design Bizzarri design
[pag. 340] - Contenitore.
Container unit.

CASSETTIERA [pag. 410]
Cassettiera metallo.
Metal drawer pedestal.

Aluminium Group Chair VITRA - design Charles & Ray Eames - Seduta girevole su ruote EA119. Seduta fissa EA105. EA119 swivel chair on castors. EA105 fixed chair.



SLATE - Parete mono vetro con serigrafia centrale, porta tutto vetro con maniglia PBA H-GLASS "IT", modulo tecnico con interruttori, profili Alluminio anodizzato naturale. Glass wall with central, silk-screen printing; glass door with PBA H-GLASS "IT" handle; technical module with light switches; natural anodized aluminium profiles.



BILD - Parete divisoria senza zoccolo m. Grigio chiaro, angolo 90° Alluminio anodizzato naturale. Plinth-less, Light Grey, melamine partition wall; 90-degree, natural anodized aluminium corner.

DIAGRAMMA SCREEN - design Garbugli & Vincenzetti + CRS (pag. 298) - Schermi e piani. Screens and tops.

.04 VITRA - design Maarten Van Severen Seduta girevole. .04 Swivel chair.

ALTRE FINITURE: vedi pag. 742

LU LACCATO LUCIDO

LUBI - Bianco Polare
LURS - Rosso Porpora - RAL3004
LUGR - Grigio Traffico - B RAL7043
LUGQ - Grigio Quarzo - RAL7039
LUMC - Marrone Cioccolato - RAL8017
LUNE - Nero
LUBL - Blu

GF LACCATO GOFFRATO FINE

GFBI - Bianco Polare
GFRS - Rosso Porpora - RAL3004
GFGR - Grigio Traffico - B RAL7043
GFGQ - Grigio Quarzo - RAL7039
GFMC - Marrone Cioccolato - RAL8017
GFAL - Alluminio

MM MELAMINICO

GC - Grigio chiaro
Champagne spatolato

MM

PANNELLI CON FRESATA
PANNELLI FONDOASSORBENTI
PORTE CIECHE

LU e GF

CONTENITORI SOSPESI:
ANTE / TOP COPERTURA / COPRIFIANCO
(struttura e ripiano melaminico Bianco Calce)
PANNELLI CON FRESATA
PORTE CIECHE

VE VETRO

VT - Trasparente
VS - Satinato

VE

MODULO VETRATO
PORTE INTELAIATE VETRO
PORTE TUTTOVETRO
PORTE SCORREVOLI

CO CUOIO CUCITO | CUOIO BATTUTO

C01-CUCITO C01B-BATTUTO - Cuoio Rame
C02-CUCITO C02B-BATTUTO - Bianco Puro
C03-CUCITO C03B-BATTUTO - Testa di Moro
C04-CUCITO C04B-BATTUTO - Marrone Rosso
C05-CUCITO C05B-BATTUTO - Nero
C06-CUCITO C06B-BATTUTO - Crema
C08-CUCITO C08B-BATTUTO - Rosso
C10-CUCITO C10B-BATTUTO - Tortora
C12-CUCITO C12B-BATTUTO - Arancio
C14-CUCITO C14B-BATTUTO - Verde Inglese
C17-CUCITO C17B-BATTUTO - Verde Acido

CO

CONTENITORI SOSPESI:
ANTE / TOP COPERTURA / COPRIFIANCO
(struttura e ripiano melaminico Bianco Calce)
PORTE CIECHE

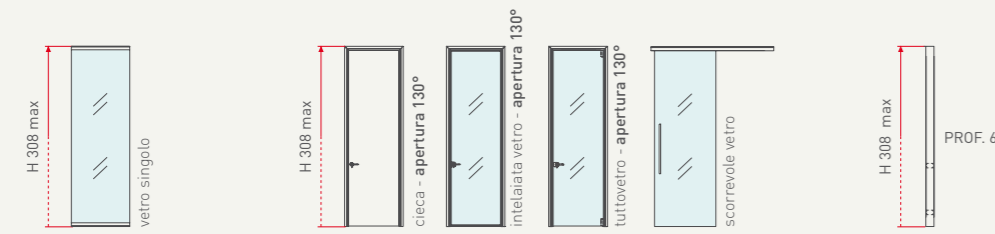
MT METALLO

Alluminio anodizzato naturale

MT

PROFILI DEL MODULO VETRATO
ANGOLI E COLLEGAMENTI
FASCIA TECNICA
TELAI PORTA
TELAI ANTA PORTA INTELAIATA VETRO

MODULI E PORTE



MODULI

L 50	
L 100	✓
L 150	✓
L 200	✓

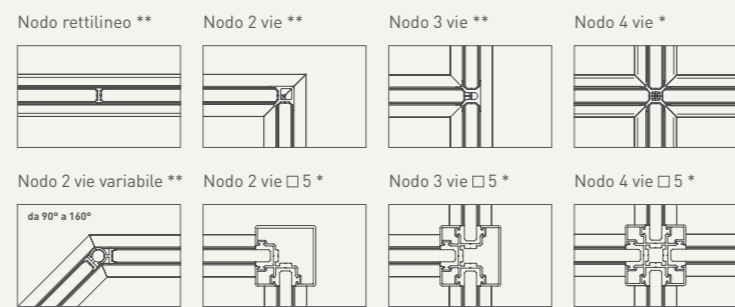
PORTE

L 50	✓	□	■	■	○	●
L 100	✓	□	■	■	○	●
L 150	✓	□	■	■	○	●
L 200	✓	□	■	■	○	●

FASCIA TECNICA ISPEZIONABILE *

L 14	✓
------	---

ANGOLI E COLLEGAMENTI

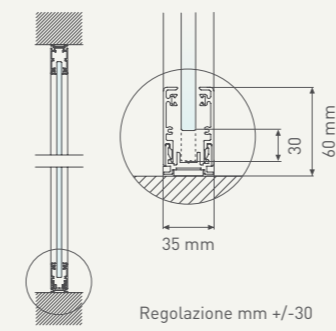


* Alluminio anodizzato naturale - ** Alluminio anodizzato naturale o Policarbonato trasparente

SLATE PARETE MONOLAstra

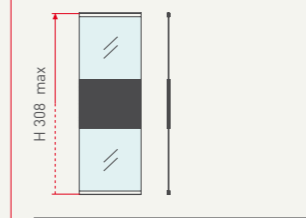
✓ Disponibile - □ (di serie) Maniglia HOPPE - ■ (optional) Maniglie PBA "IT" / OLIVARI "TOTAL" / maniglia quadro 8 a scelta del cliente (previa verifica ns ufficio tecnico)
■ (optional) Maniglia PBA H-GLASS "IT" - ○ (di serie) Maniglione ROUND 02 - ● (optional) Maniglione SQUARED 40

REGOLAZIONE



PANNELLI DECORATIVI E ACUSTICI

I pannelli sono sempre montati a coppia e in posizione contrapposta



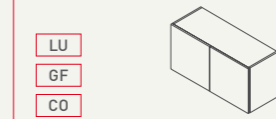
PANNELLO CON FRESATE

PANNELLO FONDO ASSORBENTE

CONTENITORI SOSPESI

I contenitori sono sempre montati a coppia e in posizione contrapposta

Struttura melaminico Bianco Calce
Comprende 1 ripiano melam. Bianco Calce



CONTENITORI H 50 X P 37,5

L 50	✓
L 100	✓
L 150	✓
L 200	✓



TOP COPERTURA P 37,5

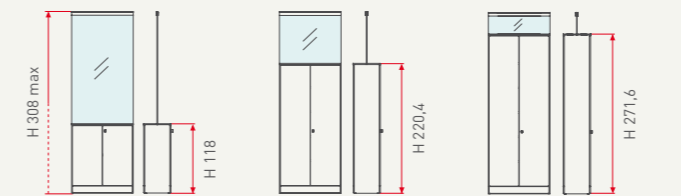
L 50	✓
L 100	✓
L 150	✓
L 200	✓



COPRIFIANCO H 50

L 50	✓
L 100	✓
L 150	✓
L 200	✓

SLATE + BILD ATTREZZATA



L 50	✓
L 100	✓
L 150	✓
L 200	✓



MANIGLIE PER PORTE CIECHE



MANIGLIA HOPPE	MANIGLIA PBA "IT"	MANIGLIA OLIVARI "TOTAL"
Fin. Argento satinato	Acciaio inox AISI 316L Fin. satinato	Fin. Bicromo satinato Fin. Bicromo lucido Fin. Superinox satinato

MANIGLIE PER PORTE TUTTOVETRO



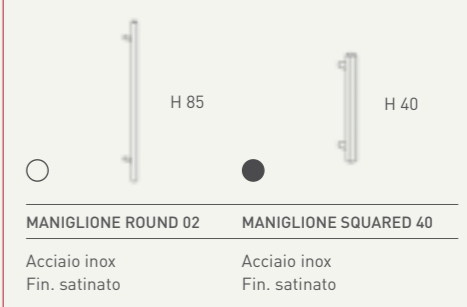
MANIGLIA HOPPE	MANIGLIA PBA H-GLASS "IT"
Fin. Argento satinato	Acciaio inox AISI 316L Fin. satinato

MANIGLIA PER PORTE INTELAIATE VETRO



MANIGLIA HOPPE
Fin. Argento satinato

MANIGLIE PER PORTE SCORREVOLI



MANIGLIONE ROUND 02	MANIGLIONE SQUARED 40
Acciaio inox Fin. satinato	Acciaio inox Fin. satinato

SLATE PARETE MONOLAstra

✓ Disponibile - □ (di serie) Maniglia HOPPE - ■ (optional) Maniglie PBA "IT" / OLIVARI "TOTAL" / maniglia quadro 8 a scelta del cliente (previa verifica ns ufficio tecnico) - ■ (optional) Maniglia PBA H-GLASS "IT" - ○ (di serie) Maniglione ROUND 02 - ● (optional) Maniglione SQUARED 40



RAY M



RAY M - Parete mono vetro, porta tutto vetro e porta doppia cieca laccato Bianco lucido con maniglia PBA "IT", contenitori sospesi essenza Noce Canaletto, pannelli fresati lam. Bianco, profili alluminio anodizzato naturale. Glass wall; glass door and double, solid door lacquered in Glossy White with PBA H-GLASS "IT" handle; Black Walnut, hanging container units; milled, White, laminate panels; natural anodized aluminium profiles.

BILD ATTREZZATA - Parete attrezzata ante cieche con maniglia C e pannellature laccato Bianco lucido. Storage wall solid doors with "C" handle and panelling lacquered in Glossy White.

XT - design CRS (pag. 152)
Tavolo riunione direzionale.
Executive meeting table.

Panton Chair Classic VITRA
design Verner Panton - Seduta.
Chair.





RAY M - Contenitori sospesi essenza Noce Canaletto.
Black Walnut, hanging container units.



RAY M - Pannelli fresati lam. Bianco.
Milled, White, laminate panels.



BILD ATTREZZATA - Parete attrezzata ante cieche con maniglia C e pannellature laccato Bianco lucido.
Storage wall solid doors with "C" handle and panelling lacquered in Glossy White.

RAY M - Parete mono vetro, porta tutto vetro, profili alluminio anodizzato naturale.
Glass wall; glass door and double, natural anodized aluminium profiles.

XT - design CRS (pag. 152)
Tavolo riunione direzionale.
Executive meeting table.

Panton Chair Classic VITRA
design Verner Panton - Seduta.
Chair.

ALTRE FINITURE: vedi pag. 742

LU LACCATO LUCIDO

LUBI - Bianco Polare
LURS - Rosso Porpora - RAL3004
LUGR - Grigio Traffico - B RAL7043
LUGQ - Grigio Quarzo - RAL7039
LUMC - Marrone Cioccolato - RAL8017
LUNE - Nero
LUBL - Blu

GF LACCATO GOFRATO FINE

GFBI - Bianco Polare
GFRS - Rosso Porpora - RAL3004
GFGR - Grigio Traffico - B RAL7043
GFQ - Grigio Quarzo - RAL7039
GFMC - Marrone Cioccolato - RAL8017
GFAL - Alluminio

MM MELAMINICO

GC - Grigio chiaro
Champagne spatolato

MM

PANNELLI CON FRESATA
PANNELLI FONDOASSORBENTI
PORTE CIECHE

LU - GF

MODULO DOPPIO PANNELLO CIECO
FASCIA TECNICA
CONTENITORI SOSPESI:
ANTE / TOP COPERTURA / COPRIFIANCO
(struttura e ripiano melaminico Bianco Calce)
PANNELLI CON FRESATA
PORTE CIECHE
PORTE INTELAIATE CIECHE con doppio pannello

VE VETRO

VT - Trasparente
VS - Satinato

VE

MODULO VETRATO
PORTE TUTTOVETRO
PORTE INTELAIATE VETRO (singolo e doppio)
PORTE SCORREVOLI

CO CUOIO CUCITO | CUOIO BATTUTO

C01-CUCITO C01B-BATTUTO - Cuoio Rame
C02-CUCITO C02B-BATTUTO - Bianco Puro
C03-CUCITO C03B-BATTUTO - Testa di Moro
C04-CUCITO C04B-BATTUTO - Marrone Rosso
C05-CUCITO C05B-BATTUTO - Nero
C06-CUCITO C06B-BATTUTO - Crema
C08-CUCITO C08B-BATTUTO - Rosso
C10-CUCITO C10B-BATTUTO - Tortora
C12-CUCITO C12B-BATTUTO - Arancio
C14-CUCITO C14B-BATTUTO - Verde Inglese
C17-CUCITO C17B-BATTUTO - Verde Acido

CO

MODULO DOPPIO PANNELLO CIECO
FASCIA TECNICA
CONTENITORI SOSPESI:
ANTE / TOP COPERTURA / COPRIFIANCO
(struttura e ripiano melaminico Bianco Calce)
PORTE CIECHE
PORTE INTELAIATE CIECHE con doppio pannello

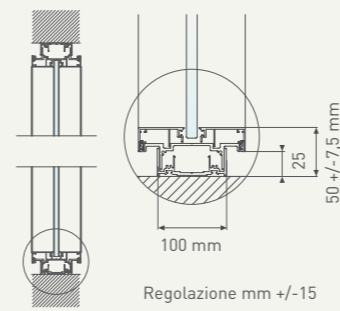
MT METALLO

Alluminio anodizzato naturale

MT

PROFILI DEI MODULI (vetro singolo e doppio pannello cieco)
ANGOLI E COLLEGAMENTI
TELAI PORTA
TELAI ANTA PORTA INTELAIATA VETRO

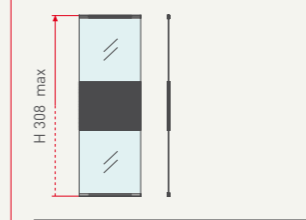
REGOLAZIONE



Regolazione mm +/- 15

PANNELLI DECORATIVI E ACUSTICI

I pannelli sono sempre montati a coppia e in posizione contrapposta



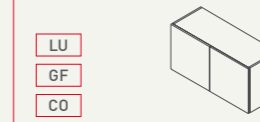
PANNELLO CON FRESATE

PANNELLO FONDO ASSORBENTE

CONTENITORI SOSPESI

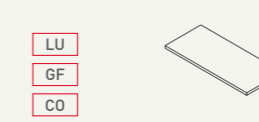
I contenitori sono sempre montati a coppia e in posizione contrapposta

Struttura melaminico Bianco Calce
Comprende 1 ripiano melam. Bianco Calce



CONTENITORI H 50 X P 37,5

L 50	✓
L 100	✓
L 150	✓
L 200	✓



TOP COPERTURA P 37,5

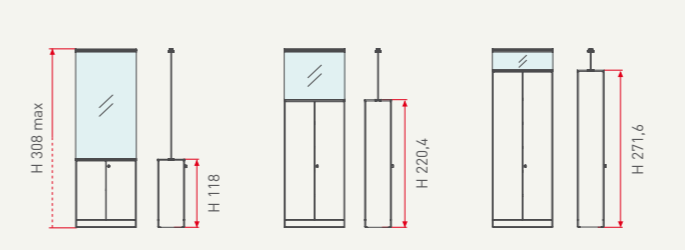
L 50	✓
L 100	✓
L 150	✓
L 200	✓



COPRIFIANCO H 50

L 50	✓
L 100	✓
L 150	✓
L 200	✓

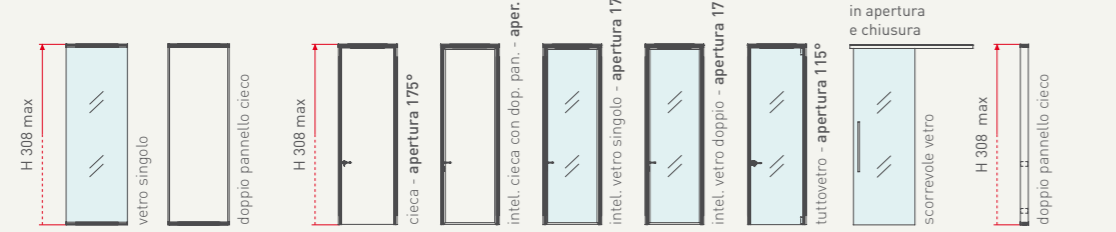
RAY M + BILD ATTREZZATA



L 50	✓
L 100	✓
L 150	✓
L 200	✓

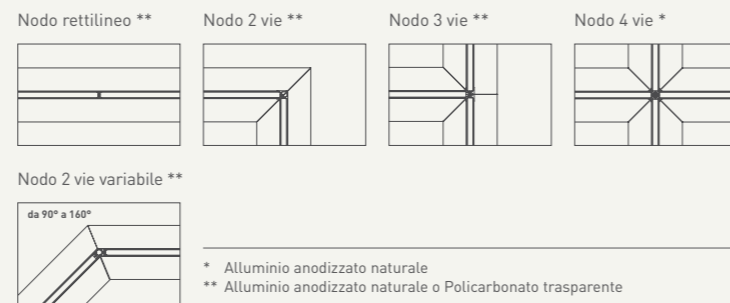


MODULI E PORTE



MODULI	PORTE	FASCIA TECNICA
L 50	L 50	L 18
L 100	L 100	✓
L 150	L 150	✓
L 200	L 200	✓

ANGOLI E COLLEGAMENTI



* Alluminio anodizzato naturale
** Alluminio anodizzato naturale o Policarbonato trasparente

RAY M PARETE MONOLAstra

✓ Disponibile - ■ = 5.5.1 vetro stratificato - ■ = 6.6.1 vetro stratificato - ■ = 6.6.2 vetro stratificato - □ [di serie] Maniglia HOPPE
■ [optional] Maniglie PBA "IT" / OLIVARI "TOTAL" / maniglia quadro 8 a scelta del cliente (previa verifica ns ufficio tecnico)
■ [optional] Maniglia PBA H-GLASS "IT" - ○ [di serie] Maniglione ROUND 02
● [optional] Maniglione SQUARED 40 - △ [di serie] Maniglia LEVA

RAY M PARETE MONOLAstra

✓ Disponibile - □ [di serie] Maniglia HOPPE - ■ [optional] Maniglie PBA "IT" / OLIVARI "TOTAL" / maniglia quadro 8 a scelta del cliente (previa verifica ns ufficio tecnico) - ■ [optional] Maniglia PBA H-GLASS "IT" - ○ [di serie] Maniglione ROUND 02
● [optional] Maniglione SQUARED 40 - △ [di serie] Maniglia LEVA



RAY B

RAY B - Parete con doppio vetro, porta vetro scorrevole doppia interna con maniglioni, porta tutto vetro con maniglia PBA H-GLASS "IT", doppia pannellatura cieca essenza Noce Canaletto, profili alluminio anodizzato naturale.
Double glass wall; inner, sliding, double, glass door with bar handles; glass door with PBA H-GLASS "IT" handle; double, Black Walnut, solid panelling; natural anodized aluminium profiles.



BIGBOX - design Riccardo Vincenzetti (pag. 210) - Tavolo riunione. Meeting table.

OPEN - design Bizzarri design (pag. 340) - Contenitore. Container unit.



BILD ATTREZZATA - Parete attrezzata ante cieche con maniglia B e pannellature essenza Noce Canaletto, porta cieca essenza Noce Canaletto con maniglia Olivari "Total", profili Alluminio anodizzato naturale. Storage wall Black Walnut, solid doors with "B" handle and panelling; Black Walnut, solid door with Olivari "Total" handle; natural anodized aluminium profiles.

Porta su muratura - Porta cieca essenza Noce Canaletto con maniglia Olivari "Total", profili Alluminio anodizzato naturale. **Door in the brickwork wall** - Black Walnut, solid door with Olivari "Total" handle; natural anodized aluminium profiles.

RAY B - Parete con doppio vetro, profili Alluminio anodizzato naturale. Double glass wall, natural anodized aluminium profiles.

MZ50 - design CRS (pag. 158) Scrivania direzionale. Executive desk table.



BILD ATTREZZATA - Parete attrezzata, ante cieche e pannellature fresate m. Grigio Chiaro, maniglia C. Storage wall; Light Grey, melamine, milled panelling and solid doors; "C" handle.



RAY B - Parete cieca con doppia pannellatura essenza Noce Canaletto e doppio vetro, profili Alluminio anodizzato naturale. Solid wall with double, Black Walnut panelling and double glass; natural anodized Aluminium profiles.



RAY B - Parete con doppio vetro, profilo terminale centro stanza, profili Alluminio anodizzato naturale. Double glass wall with an open-space terminal profile; natural anodized Aluminium profiles.



Aluminium Group Chair VITRA design Charles & Ray Eames Seduta girevole su ruote EA119. EA119 swivel chair on castors.

Aluminium Group Chair VITRA design Charles & Ray Eames Seduta fissa EA105. EA105 fixed chair.

Nelson Table VITRA design George Nelson Tavolo 5452. 5452 table.

Coconut Chair VITRA design George Nelson Seduta attesa. Guest chair.



RAY B - Parete con doppio vetro, porta vetro scorrevole doppia interna con maniglioni, profili Alluminio anodizzato naturale.
Double glass wall; inner, sliding, double, glass door with bar handles; natural anodized aluminium profiles.

BIGBOX - design Riccardo Vincenzetti (pag. 210)
Tavolo riunione.
Meeting table.

Aluminium Group Chair VITRA design Charles & Ray Eames
Seduta fissa EA105.
EA105 fixed chair.

OPEN DAY - design CRS (pag. 328)
Libreria a giorno con anta scorrevole.
Open bookcase with sliding door.



Aluminium Group Chair VITRA design Charles & Ray Eames
Seduta girevole su ruote EA119.
EA119 swivel chair on castors.

Nelson Table VITRA design George Nelson
Tavolo 5452.
5452 table.

Coconut Chair VITRA design George Nelson
Seduta attesa.
Guest chair.

ALTRE FINITURE: vedi pag. 742

LU LACCATO LUCIDO

LUBI - Bianco Polare
LURS - Rosso Porpora - RAL3004
LUGR - Grigio Traffico - B RAL7043
LUGQ - Grigio Quarzo - RAL7039
LUMC - Marrone Cioccolato - RAL8017
LUNE - Nero
LUBL - Blu

GF LACCATO GOFFRATO FINE

GFBI - Bianco Polare
GFRS - Rosso Porpora - RAL3004
GFGR - Grigio Traffico - B RAL7043
GFGQ - Grigio Quarzo - RAL7039
GFMC - Marrone Cioccolato - RAL8017
GFAL - Alluminio

MM MELAMINICO

GC - Grigio chiaro
Champagne spatolato

MM
PORTE CIECHE

LU - GF
MODULO DOPPIO PANNELLO CIECO
FASCIA TECNICA
PORTE CIECHE
PORTE INTELAIATE CIECHE con doppio pannello

VE VETRO

VT - Trasparente
VS - Satinato

VE
MODULO VETRATO
PORTE TUTTOVETRO
PORTE INTELAIATE VETRO [singolo e doppio]
PORTE SCORREVOLI

CO CUOIO CUCITO | CUOIO BATTUTO

C01-CUCITO C01B-BATTUTO - Cuoio Rame
C02-CUCITO C02B-BATTUTO - Bianco Puro
C03-CUCITO C03B-BATTUTO - Testa di Moro
C04-CUCITO C04B-BATTUTO - Marrone Rosso
C05-CUCITO C05B-BATTUTO - Nero
C06-CUCITO C06B-BATTUTO - Crema
C08-CUCITO C08B-BATTUTO - Rosso
C10-CUCITO C10B-BATTUTO - Tortora
C12-CUCITO C12B-BATTUTO - Arancio
C14-CUCITO C14B-BATTUTO - Verde Inglese
C17-CUCITO C17B-BATTUTO - Verde Acido

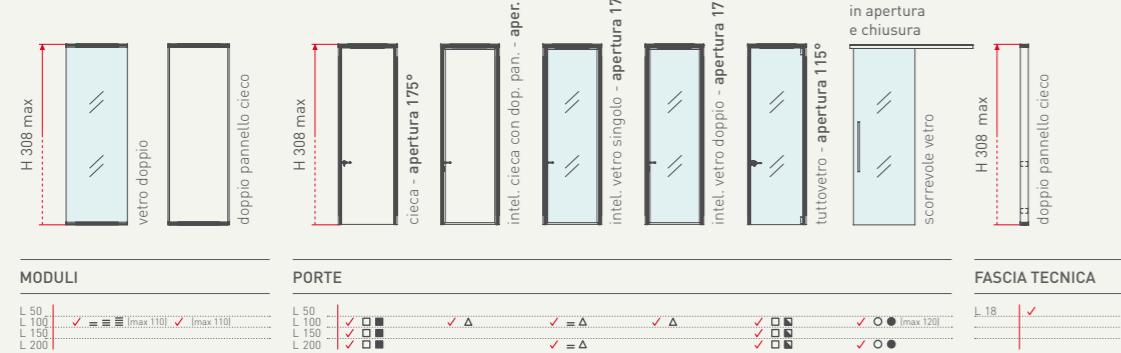
CO
MODULO DOPPIO PANNELLO CIECO
FASCIA TECNICA
PORTE CIECHE
PORTE INTELAIATE CIECHE con doppio pannello

MT METALLO

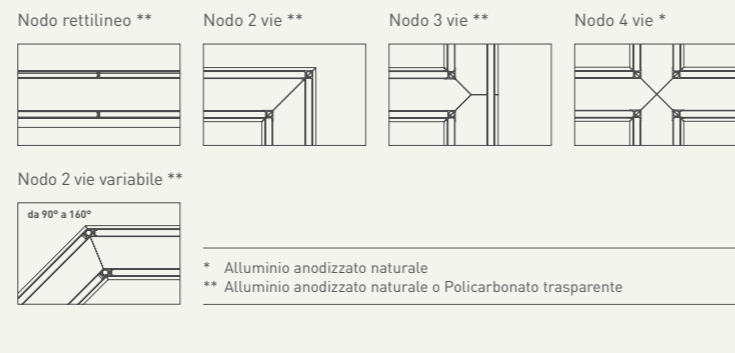
Alluminio anodizzato naturale

MT
PROFILI DEI MODULI [vetro singolo e doppio pannello cieco]
ANGOLI E COLLEGAMENTI
TELAI PORTA
TELAI ANTA PORTA INTELAIATA VETRO

MODULI E PORTE



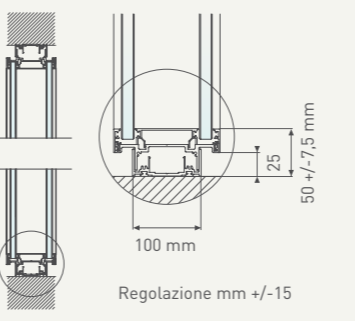
ANGOLI E COLLEGAMENTI



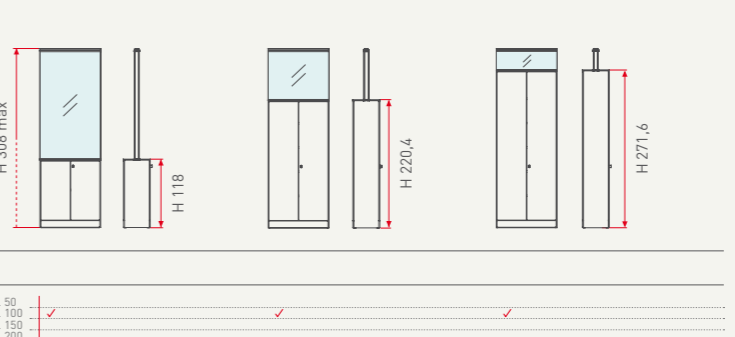
RAY B PARETE BI-LASTRA

- ✓ Disponibile - □ (di serie) Maniglia HOPPE
- [optional] Maniglia PBA "IT" / OLIVARI "TOTAL" / maniglia quadro B a scelta del cliente (previa verifica ns ufficio tecnico)
- ▣ [optional] Maniglia PBA H-GLASS "IT" - ○ [di serie] Maniglione ROUND 02
- [optional] Maniglione SQUARED 40 - △ [di serie] Maniglia LEVA

REGOLAZIONE



RAY B + BILD ATTREZZATA



MANIGLIE PER PORTE CIECHE

MANIGLIA HOPPE	MANIGLIA PBA "IT"	MANIGLIA OLIVARI "TOTAL"
Fin. Argento satinato	Acciaio inox AISI 316L Fin. satinato	Fin. Bicromo satinato Fin. Bicromo lucido Fin. Superinox satinato

MANIGLIE PER PORTE TUTTOVETRO

MANIGLIA HOPPE	MANIGLIA PBA H-GLASS "IT"
Fin. Argento satinato	Acciaio inox AISI 316L Fin. satinato

MANIGLIA PER PORTE INTEL. CIECHE E VETRO

LEVA
Alluminio Fin. anodizzato naturale

MANIGLIE PER PORTE SCORREVOLI

MANIGLIONE ROUND 02	MANIGLIONE SQUARED 40
H 85	H 40
Acciaio inox Fin. satinato	Acciaio inox Fin. satinato

RAY B PARETE BI-LASTRA

- ✓ Disponibile - □ [di serie] Maniglia HOPPE - ■ [optional] Maniglia PBA "IT" / OLIVARI "TOTAL" / maniglia quadro B a scelta del cliente (previa verifica ns ufficio tecnico) - ▣ [optional] Maniglia PBA H-GLASS "IT" - ○ [di serie] Maniglione ROUND 02
- [optional] Maniglione SQUARED 40 - △ [di serie] Maniglia LEVA



BILD DIVISORIA



BILD - Parete divisoria, pannellature cieche m. Grigio chiaro, moduli doppio vetro, profili alluminio anodizzato naturale. Partition wall; Light Grey, melamine, solid panelling; double glass modules; natural anodized aluminium profiles.

BILD ATTREZZATA - Parete attrezzata ante cieche con maniglia D e pannellature laccato Grigio Quarzo lucido RAL 7039. Storage wall solid doors with "D" handle and panelling lacquered in RAL 7039 Glossy Quartz Grey.

Parigi UNIFOR - design Aldo Rossi - Poltrona. Armchair.



BILD - Parete divisoria, pannellature cieche m. Grigio chiaro, moduli doppio vetro, porta cieca lam. Grigio chiaro con maniglia Hoppe Argento satinato, profili alluminio anodizzato naturale. Partition wall; Light Grey, melamine, solid panelling; double glass modules; Light Grey, laminate, solid door with Hoppe Aluminium Silver mat handle; natural anodized aluminium profiles.

BILD ATTREZZATA - Parete attrezzata ante cieche con maniglia D e pannellature laccato Grigio Quarzo lucido RAL 7039. Storage wall solid doors with "D" handle and panelling lacquered in RAL 7039 Glossy Quartz Grey.

HAL - design CRS [pag. 170] Tavolo a postazioni multiple. Bench desk.

.04 VITRA - design Maarten Van Severen - Seduta girevole. .04 Swivel chair.

BILD - Parete divisoria, moduli vetro singolo, profili Alluminio anodizzato naturale. Partition wall, single glass modules, natural anodized Aluminium profiles.

BILD - Parete divisoria, moduli doppio vetro, profili Alluminio anodizzato naturale. Partition wall, double glass modules, natural anodized Aluminium profiles.



BILD - Parete attrezzata, fianco di finitura ante e pannellature m. Grigio chiaro, maniglia B. Storage wall; Light Grey, melamine, finishing side panel, doors and panelling; "B" handle.



BILD - Parete attrezzata, fianco terminale m. Alluminio, ante e pannellature m. Grigio chiaro, maniglia B. Storage wall; Aluminium, melamine, finishing side panel; Light Grey, melamine, doors and panelling; "B" handle.



BILD - Parete divisoria, pannellature cieche m. Grigio chiaro, moduli doppio vetro, porta intelaiata vetro con maniglia Hoppe, contenitori e mensole sospesi, profili alluminio anodizzato naturale. Partition wall; Light Grey, melamine, solid panelling; double glass modules; glass framed door with Hoppe handle; hanging container units and shelves; natural anodized aluminium profiles.

BILD ATTEZZATA - Parete attrezzata ante cieche con maniglia C e pannellature laccato Grigio Quarzo lucido RAL 7039. Storage wall solid doors with "C" handle and panelling lacquered in RAL 7039 Glossy Quartz Grey.

MOMA - design CRS (pag. 716)
Panca attesa.
Guest bench.





BILD - Parete divisoria, pannellature cieche e fresate
 m. Grigio chiaro, moduli doppio vetro, porta vetro scorrevole
 con maniglione, profili alluminio anodizzato naturale.
 Partition wall; Light Grey, melamine, solid and milled
 panelling; double glass modules; sliding, glass door with
 bar handle; natural anodized aluminium profiles.

HAL - design CRS (pag. 170)
 Tavolo a postazioni multiple.
 Bench desk.
 .04 VITRA - design Maarten
 Van Severen - Seduta girevole.
 .04 Swivel chair.





SINISTRA: BILD - Parete divisoria senza zoccolo m. Grigio chiaro, porta cieca lam. Grigio chiaro con maniglia Olivari "Total", profili alluminio anodizzato naturale.
LEFT: Plinth-less, Light Grey, melamine partition wall; Light Grey, laminate, solid door with Olivari "Total" handle; natural anodized aluminium profiles.



HAL - design CRS (pag. 170)
 Scrivania direzionale.
 Executive desk table.

Aluminium Group Chairs VITRA - design
 Charles & Ray Eames - Seduta girevole
 su ruote EA119. Seduta fissa EA105.
 EA119 Swivel chair on castors. EA105 fixed chair.



BILD - Parete divisoria, pannellature cieche m. Grigio chiaro,
 moduli doppio vetro, contenitori e mensole sospesi laccato
 Bianco lucido, profili alluminio anodizzato naturale.
 Partition wall; Light Grey, melamine, solid panelling; double
 glass modules; hanging container units and shelves lacquered
 in Glossy White; natural anodized aluminium profiles.

ALTRE FINITURE: vedi pag. 742

LU LACCATO LUCIDO

LUBI - Bianco Polare
LURS - Rosso Porpora - RAL3004
LUGR - Grigio Traffico - B RAL7043
LUGQ - Grigio Quarzo - RAL7039
LUMC - Marrone Cioccolato - RAL8017
LUNE - Nero
LUBL - Blu

GF LACCATO GOFFRATO FINE

GFBI - Bianco Polare
GFRS - Rosso Porpora - RAL3004
GFGR - Grigio Traffico - B RAL7043
GFQ - Grigio Quarzo - RAL7039
GFMC - Marrone Cioccolato - RAL8017
GFAL - Alluminio

MM MELAMINICO

GC - Grigio chiaro
Champagne spatolato

MM

PANNELLATURE CIECHE
PORTE CIECHE
PORTE INTELAIATE CIECHE
TOP RECEPTION

LU - GF

PANNELLATURE CIECHE
PORTE CIECHE
PORTE INTELAIATE CIECHE
TOP RECEPTION

SU BILD INTEGRATA:

CONTENITORI SOSPESI:
ANTE / TOP COPERTURA / COPRIFIANCO
(struttura e ripiano melaminico Bianco Calce)
MENSOLE

VE VETRO

VT - Trasparente
VS - Satinato

VE

PANNELLATURE VETRATE SINGOLE E DOPPIE
PORTE TUTTO VETRO
PORTE INTELAIATE VETRO
PORTE SCORREVOLI VETRO

CO CUOIO CUCITO | CUOIO BATTUTO

C01-CUCITO C01B-BATTUTO - Cuoio Rame
C02-CUCITO C02B-BATTUTO - Bianco Puro
C03-CUCITO C03B-BATTUTO - Testa di Moro
C04-CUCITO C04B-BATTUTO - Marrone Rosso
C05-CUCITO C05B-BATTUTO - Nero
C06-CUCITO C06B-BATTUTO - Crema
C08-CUCITO C08B-BATTUTO - Rosso
C10-CUCITO C10B-BATTUTO - Tortora
C12-CUCITO C12B-BATTUTO - Arancio
C14-CUCITO C14B-BATTUTO - Verde Inglese
C17-CUCITO C17B-BATTUTO - Verde Acido

CO

PANNELLATURE CIECHE
PORTE CIECHE
PORTE INTELAIATE CIECHE
TOP RECEPTION
SU BILD INTEGRATA - CONTENITORI SOSPESI:
ANTE / TOP COPERTURA / COPRIFIANCO
(struttura e ripiano melaminico Bianco Calce)

MT METALLO

Alluminio anodizzato naturale

MT

PANNELLATURE VETRATE SINGOLE E DOPPIE
TELAI PORTA
TELAI ANTA PORTA INTELAIATE (cieca e vetrata)
ANGOLI FISSI E VARIABILI
"C" DI PARTENZA E DI FINITURA

BILD INTEGRATA

Struttura melaminico Bianco Calce
Comprende 1 ripiano melam. Bianco Calce

LU GF CO		LU GF CO		LU GF CO		LU GF	
CONTENITORI H 50 X P 47		TOP COPERTURA P 47		COPRIFIANCO H 50		MENSOLE H 28	
L 50 ✓ L 100 ✓ L 150 ✓ L 200 ✓ L 250 ✓		L 50 ✓ L 100 ✓ L 150 ✓ L 200 ✓ L 250 ✓		L 50 ✓ L 100 ✓ L 150 ✓ L 200 ✓ L 250 ✓		L 50 ✓ L 100 ✓ L 150 ✓ L 200 ✓ L 250 ✓	

BILD INTEGRATA E DIVISORIA

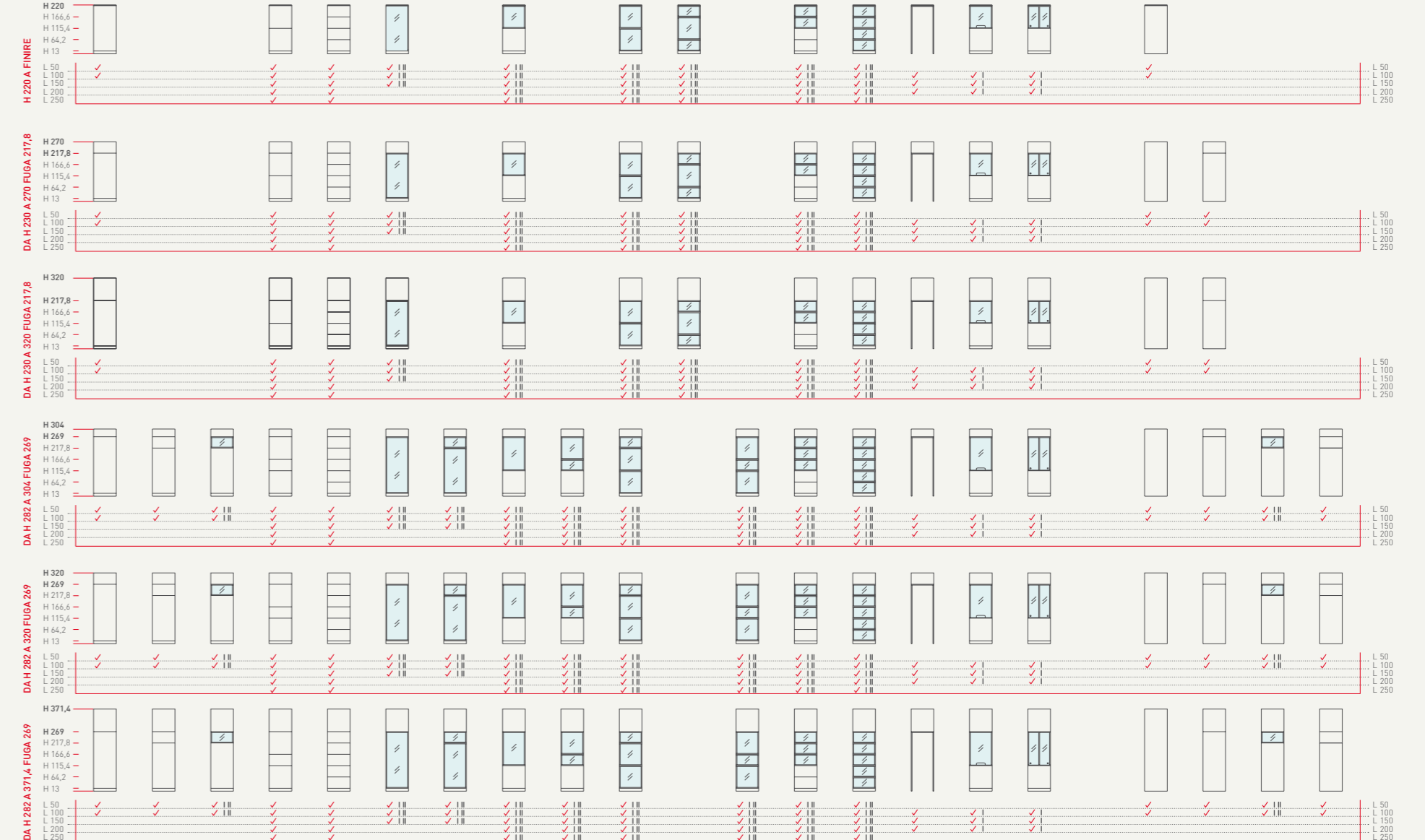


BILD DIVISORIA

✓ Disponibile - I Vetro singolo - II Vetro doppio

MONTANTE PORTA TIPO SQUADRATO - apertura 130°

MONTANTE PORTA TIPO ARROTONDATO - "tutto vetro" apertura 130° - "intelaiata vetro e intelaiata cieca" apertura 175°

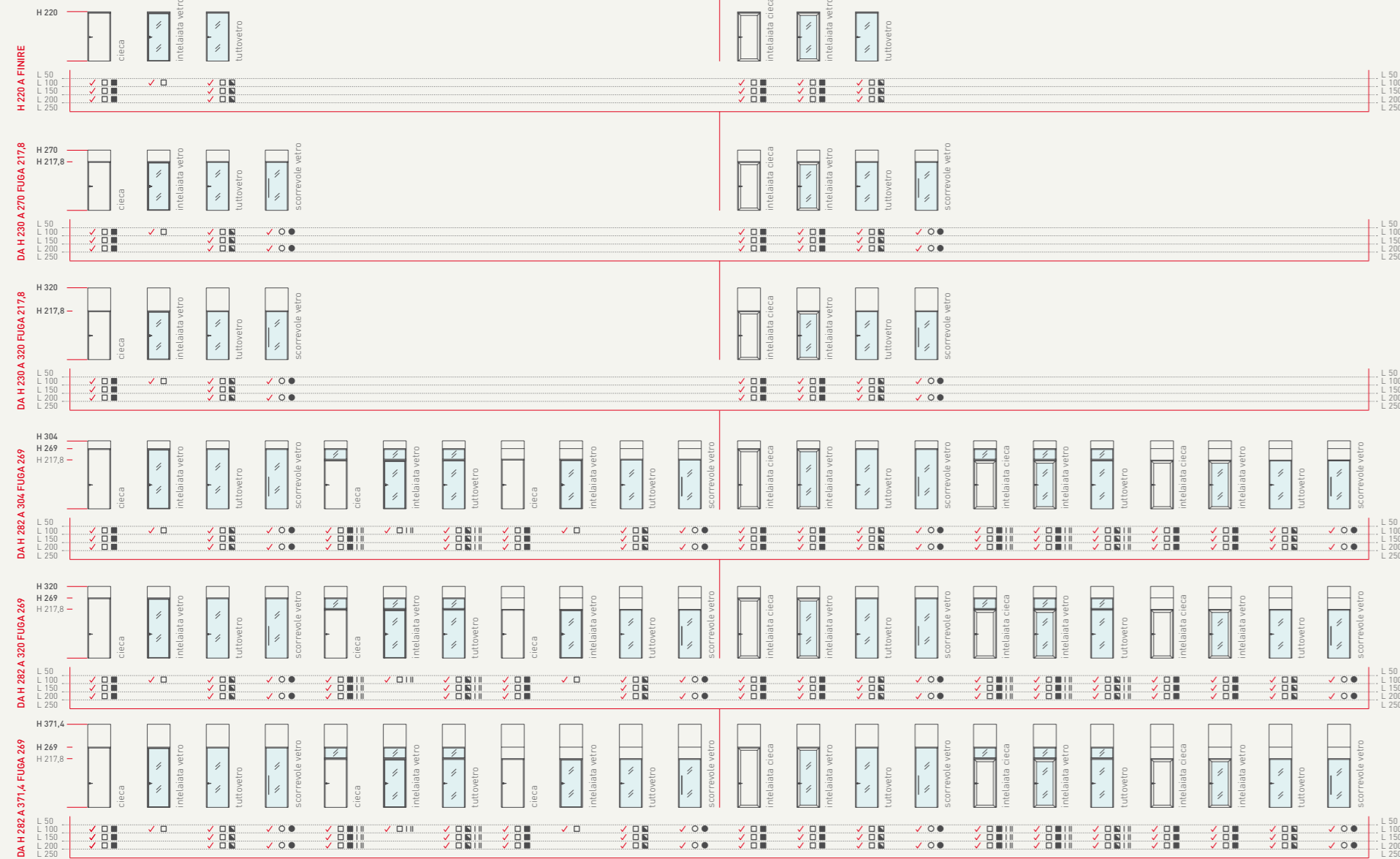


BILD DIVISORIA PORTE


- ✓ Disponibile - ▯ Vetro singolo - ▯ Vetro doppio - □ (di serie) Maniglia HOPPE
- (optional) Maniglie PBA "IT" / OLIVARI "TOTAL" / maniglia quadro 8 a scelta del cliente [previa verifica ns ufficio tecnico]
- ▣ (optional) Maniglia PBA H-GLASS "IT" - ○ (di serie) Maniglione ROUND 02 - ● (optional) Maniglione SQUARED 40

ANGOLI FISSI E VARIABILI



ANGOLO A 90° FISSO	ANGOLO VARIABILE A 1 VIA	ANGOLO VARIABILE A 2 VIE	ANGOLO VARIABILE A 3 VIE	ANGOLO VARIABILE A 4 VIE
Alluminio anodizzato naturale	Alluminio anodizzato naturale	Alluminio anodizzato naturale	Alluminio anodizzato naturale	Alluminio anodizzato naturale

C DI FINITURA E PARTENZA



C DI FINITURA	C DI PARTENZA
Alluminio anodizzato naturale	Alluminio anodizzato naturale

MANIGLIE PER PORTE CIECHE * E INTELAIATE **



MANIGLIA HOPPE	MANIGLIA PBA "IT"	MANIGLIA OLIVARI "TOTAL"
Fin. Argento satinato	Acciaio inox AISI 316L Fin. satinato	Fin. Bicromo satinato Fin. Bicromo lucido Fin. Superinox satinato

- * Per porte cieche montante tipo squadrato
- ** Per porte intelaiate montante tipo arrotondato

MANIGLIE PER PORTE TUTTOVETRO



MANIGLIA HOPPE	MANIGLIA PBA H-GLASS "IT"
Fin. Argento satinato	Acciaio inox AISI 316L Fin. satinato

- Montante tipo squadrato
- Montante tipo arrotondato


MANIGLIA PER PORTA INTELAIATA VETRO



MANIGLIA HOPPE
Fin. Argento satinato

- Montante tipo squadrato

MANIGLIE PER PORTE SCORREVOLI



MANIGLIONE ROUND 02	MANIGLIONE SQUARED 40
Acciaio inox Fin. satinato	Acciaio inox Fin. satinato

TENDE VENEZIANE IN ALLUMINIO

- (di serie) SP 25 mm
- (optional) SP 16 mm
- Comando manuale o con telecomando

BILD DIVISORIA PORTE

- (di serie) Maniglia HOPPE - ■ (optional) Maniglie PBA "IT" / OLIVARI "TOTAL" / maniglia quadro 8 a scelta del cliente [previa verifica ns ufficio tecnico] - ▣ (optional) Maniglia PBA H-GLASS "IT" - ○ (di serie) Maniglione ROUND 02
- (optional) Maniglione SQUARED 40



BILD ATTREZZATA



BILD ATTREZZATA - Parete attrezzata ante cieche con maniglia C e pannellature m. Champagne spatolato.
Storage wall Spatulata Champagne, melamine, solid doors with "C" handle and panelling.

BILD - Parete divisoria a doghe orizzontali m. Champagne spatolato, porte scorrevoli con maniglione e porta doppia vetro satinato, profili alluminio anodizzato naturale.
Spatulata Champagne, melamine partition wall consisting of horizontal panels; sliding doors with bar handle and double, satin-finish, glass door; natural anodized aluminium profiles.

SLATE - Parete mono vetro, profili alluminio anodizzato naturale.
Glass wall, natural anodized aluminium profiles.

NOTO - design CRS (pag. 88) - Tavolo riunione.
Meeting table.

HAL - design CRS (pag. 170) Scrivania direzionale.
Executive desk table.

Aluminium Group Chair VITRA design Charles & Ray Eames Seduta girevole su ruote EA119.
EA119 swivel chair on castors.



BILD ATTREZZATA - Parete attrezzata ante cieche con maniglia C, top di copertura, copri fianchi e pannellature essenza Noce Canaletto. Storage wall Black Walnut, solid doors with "C" handle, covering top, side coverings and panelling.

SLATE - Parete mono vetro, porta cieca doppia laccato Bianco lucido con maniglia Olivari "Total", profili alluminio anodizzato naturale. Glass wall; double, solid door lacquered in Glossy White with Olivari "Total" handle; natural anodized aluminium profiles.

BILD - Parete divisoria a doghe orizzontali m. Grigio chiaro, profili alluminio anodizzato naturale. Light Grey, melamine partition wall consisting of horizontal panels; natural anodized aluminium profiles.



BILD ATTREZZATA - Parete attrezzata ante cieche con pomolo e pannellature laccato Bianco goffrato fine. Storage wall solid doors with knob and panelling lacquered in finely textured White.

BILD - Parete divisoria a doghe orizzontali, essenza Noce Canaletto, porta tutto vetro "Shangai" maniglia Hoppe. Black Walnut partition wall consisting of horizontal panels, "Shangai" glass door with Hoppe handle.

Naos UNIFORM design Pierluigi Cerri
Tavolo riunione.
Meeting table.

Visasoft VITRA design Antonio Citterio
Seduta attesa e riunione.
Visitors' and conference chair.



BILD ATTREZZATA - Parete attrezzata ante cieche con maniglia C, top di copertura, copri fianchi e pannellature essenza Noce Canaletto. Storage wall Black Walnut, solid doors with "C" handle, covering top, side coverings and panelling.

SLATE - Parete mono vetro, porta cieca doppia laccato Bianco lucido con maniglia Olivari "Total", profili alluminio anodizzato naturale. Glass wall; double, solid door lacquered in Glossy White with Olivari "Total" handle; natural anodized aluminium profiles.

BILD - Parete divisoria a doghe orizzontali m. Grigio chiaro, profili alluminio anodizzato naturale. Light Grey, melamine partition wall consisting of horizontal panels; natural anodized aluminium profiles.

BIGBOX - design Riccardo Vincenzetti - Tavolo relatore. Speakers' table.

.03 VITRA - design Maarten Van Severen - Seduta. .03 Chair.



BILD ATTREZZATA - Parete attrezzata struttura m. Alluminio, ripiani metallo Alluminio, ante cieche con pomolo m. Grigio chiaro. Storage wall Aluminium, melamine structure; Aluminium, metal shelves; Light Grey, melamine, solid doors with knob.

SUL FONDO: BILD - Parete divisoria a doghe orizzontali laccato Alluminio gofrato fine, porta tutto vetro "Shangai" maniglia Hoppe, profili alluminio anodizzato naturale. AT THE BOTTOM: Partition wall consisting of horizontal panels lacquered in finely textured Aluminium, "Shangai" glass door with Hoppe handle, natural anodized aluminium profiles.

MDL System UNIFOR - design Michele De Lucchi, Angelo Micheli, Giovanni B. Mercurio - Scrivanie e complementi. Desk tables and accessories.

AR 10 (pag. 534) Seduta operativa. Task chair.



BILD ATTREZZATA - Parete attrezzata struttura m.
Alluminio, ripiani metallo Alluminio, ante a telaio anodizzato Brill e vetro, pannellature m. Champagne spatolato.
Storage wall Aluminium, melamine structure; Aluminium, metal shelves; doors with glass and polished, anodized frame; Spatulata Champagne, melamine panelling.

SUL FONDO: BILD
Parete divisoria m.
Champagne spatolato.
AT THE BOTTOM:
Spatulata Champagne, melamine partition wall.

TAVOLO AREA BREAK
(pag. 724) - Tavolino.
Coffee table.

Tom Vac VITRA - design
Ron Arad - Seduta.
Chair.



BILD ATTREZZATA - Parete attrezzata ante cieche con maniglia C e pannellature m. Champagne spatolato.
Storage wall Spatulata Champagne, melamine, solid doors with "C" handle and panelling.

BILD - Parete divisoria, m. Champagne spatolato.
Spatulata Champagne, melamine partition wall.

SLATE - Parete mono vetro, porta tutto vetro con maniglia PBA H-GLASS "IT", profili alluminio anodizzato naturale.
Glass wall, glass door with PBA H-GLASS "IT" handle, natural anodized aluminium profiles.

HAL - design CRS (pag. 170)
Scrivanina direzionale.
Executive desk table.

Aluminium Group Chair VITRA design Charles & Ray Eames
Seduta girevole su ruote EA119.
EA119 swivel chair on castors.

ALTRE FINITURE: vedi pag. 742

LU LACCATO LUCIDO

LUBI - Bianco Polare
LURS - Rosso Porpora - RAL3004
LUGR - Grigio Traffico - B RAL7043
LUGQ - Grigio Quarzo - RAL7039
LUMC - Marrone Cioccolato - RAL8017
LUNE - Nero
LUBL - Blu

GF LACCATO GOFRATO FINE

GFBI - Bianco Polare
GFRS - Rosso Porpora - RAL3004
GFGR - Grigio Traffico - B RAL7043
GFGQ - Grigio Quarzo - RAL7039
GFMC - Marrone Cioccolato - RAL8017
GFAL - Alluminio

MM MELAMINICO

GC - Grigio chiaro
Champagne spatolato
Alluminio pareti (solo strutture)

MM

PANNELLATURE E ANTE CIECHE
PORTE CIECHE
PORTE INTELAIATE CIECHE
TOP DI COPERTURA
COPRIFIANCO

LU - GF

PANNELLATURE E ANTE CIECHE
PORTE CIECHE
PORTE INTELAIATE CIECHE
TOP DI COPERTURA
COPRIFIANCO

VE VETRO

VT - Trasparente
VS - Satinato

VE

PANNELLATURE VETRATE DOPPIE
ANTE INTELAIATE
PORTE TUTTO VETRO
PORTE INTELAIATE VETRO

CO CUOIO CUCITO | CUOIO BATTUTO

C01-CUCITO C01B-BATTUTO - Cuoio Rame
C02-CUCITO C02B-BATTUTO - Bianco Puro
C03-CUCITO C03B-BATTUTO - Testa di Moro
C04-CUCITO C04B-BATTUTO - Marrone Rosso
C05-CUCITO C05B-BATTUTO - Nero
C06-CUCITO C06B-BATTUTO - Crema
C08-CUCITO C08B-BATTUTO - Rosso
C10-CUCITO C10B-BATTUTO - Tortora
C12-CUCITO C12B-BATTUTO - Arancio
C14-CUCITO C14B-BATTUTO - Verde Inglese
C17-CUCITO C17B-BATTUTO - Verde Acido

CO

PANNELLATURE E ANTE CIECHE
PORTE CIECHE
PORTE INTELAIATE CIECHE
TOP DI COPERTURA
COPRIFIANCO

MT METALLO

Verniciato Alluminio RAL9006 gofrato (ripiani)
Alluminio anodizzato naturale
Alluminio Brill (solo ante a telaio)

MT

PANNELLATURE VETRATE DOPPIE
TELAI PORTA
TELAI ANTA PORTA INTELAIATA (cieca e vetrata)
ANGOLI FISSI
SU BILD COMPLEMENTI
(solo verniciato alluminio):
RIPIANI METALLO
TELAIO CLASSIFICATORE INTERNO

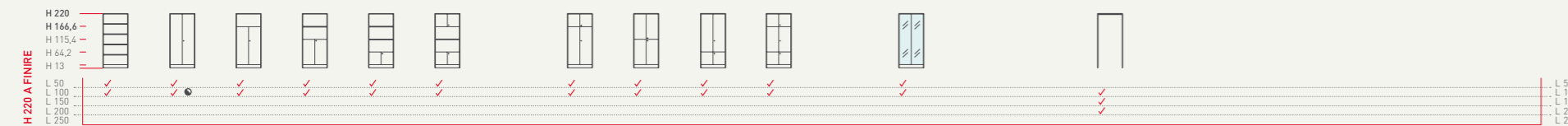


BILD ATTREZZATA

✓ Disponibile - II Vetro doppio - ● (optional) Ante a libro solo con maniglione tipo "D"

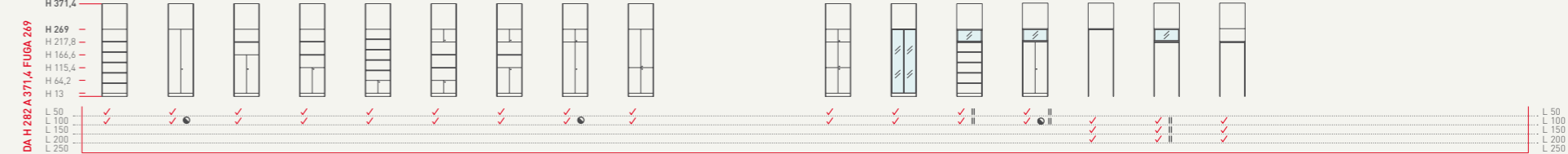
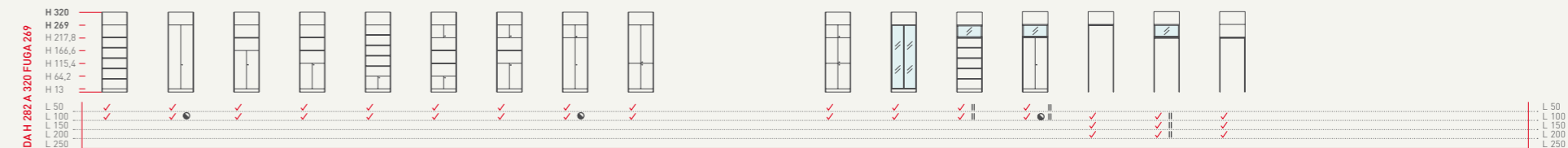
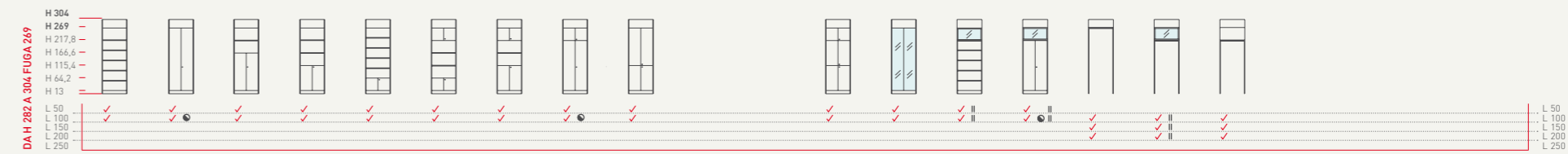
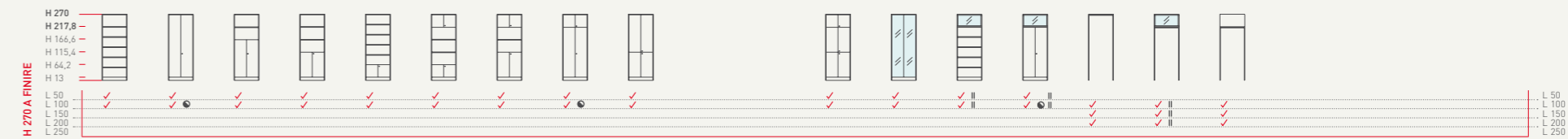
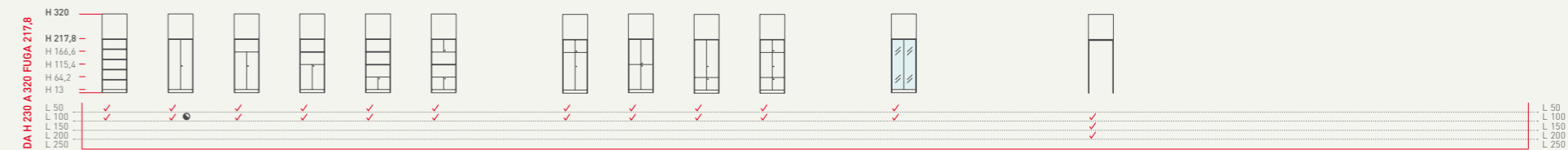
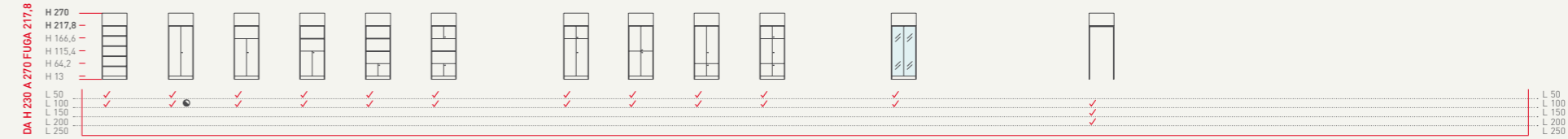


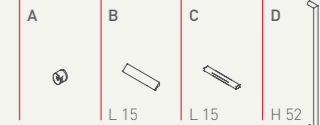
BILD ATTREZZATA

CERNIERE (apertura ante)

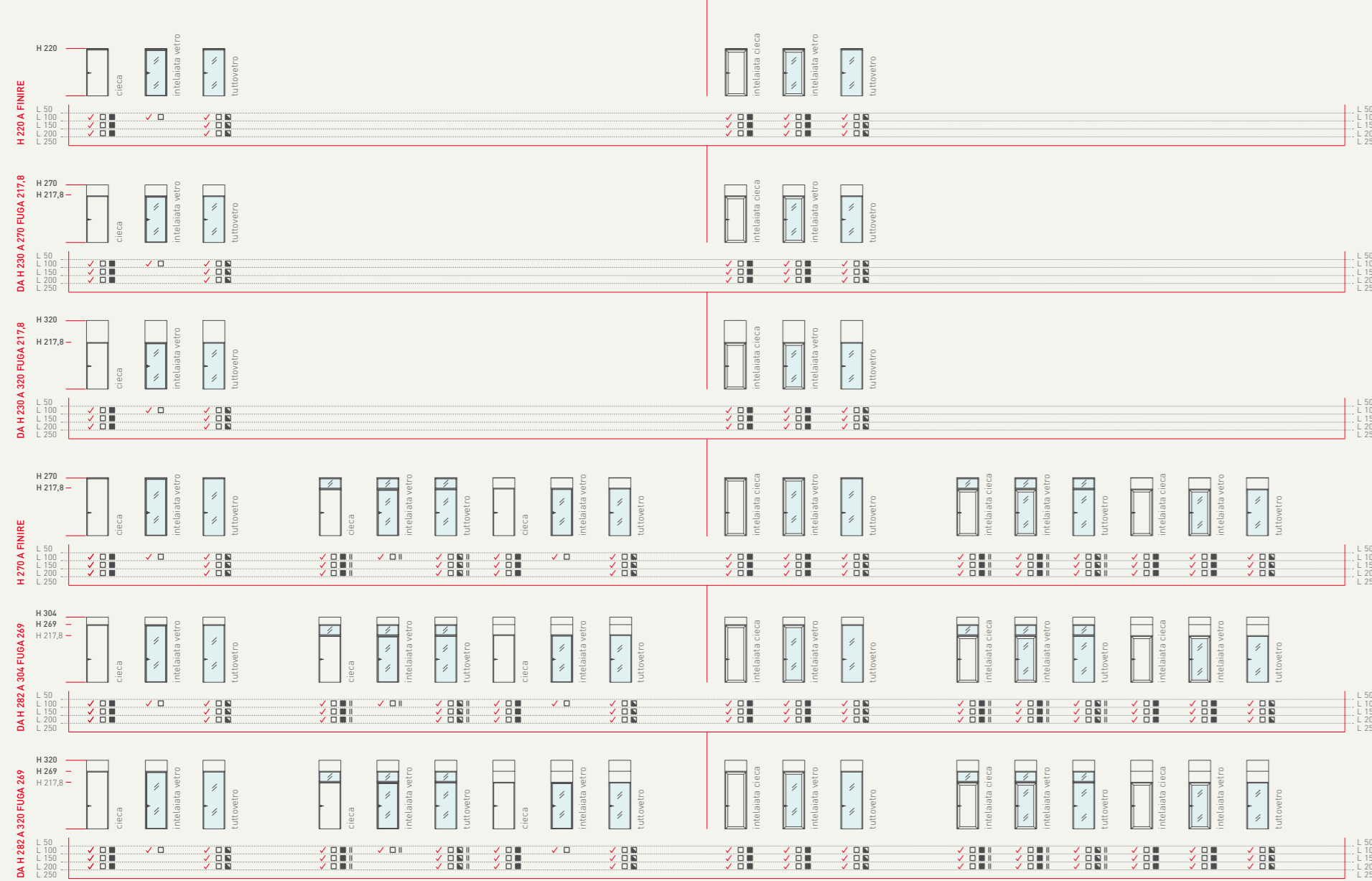
(di serie) 110°
(optional) 180°

MANIGLIE / MANIGLIONI / POMOLI

(di serie) **Tipo A** n. 1 su 50 / n.1 su 100 (escluso anta telaio vetro)
(optional) **Tipo B** n. 1 su 50 / n. 2 su 100 (escluso anta telaio vetro)
(optional) **Tipo C** n. 1 su 50 / n. 2 su 100 (escluso anta telaio vetro)
(optional) **Tipo D** n. 1 su 50 / n. 1 su 100 (escluso anta telaio vetro)



MONTANTE PORTA TIPO QUADRATO - apertura 130°



MONTANTE PORTA TIPO ARROTONDATO - "tutto vetro" apertura 130° - "intelaiata vetro e intelaiata cieca" apertura 175°

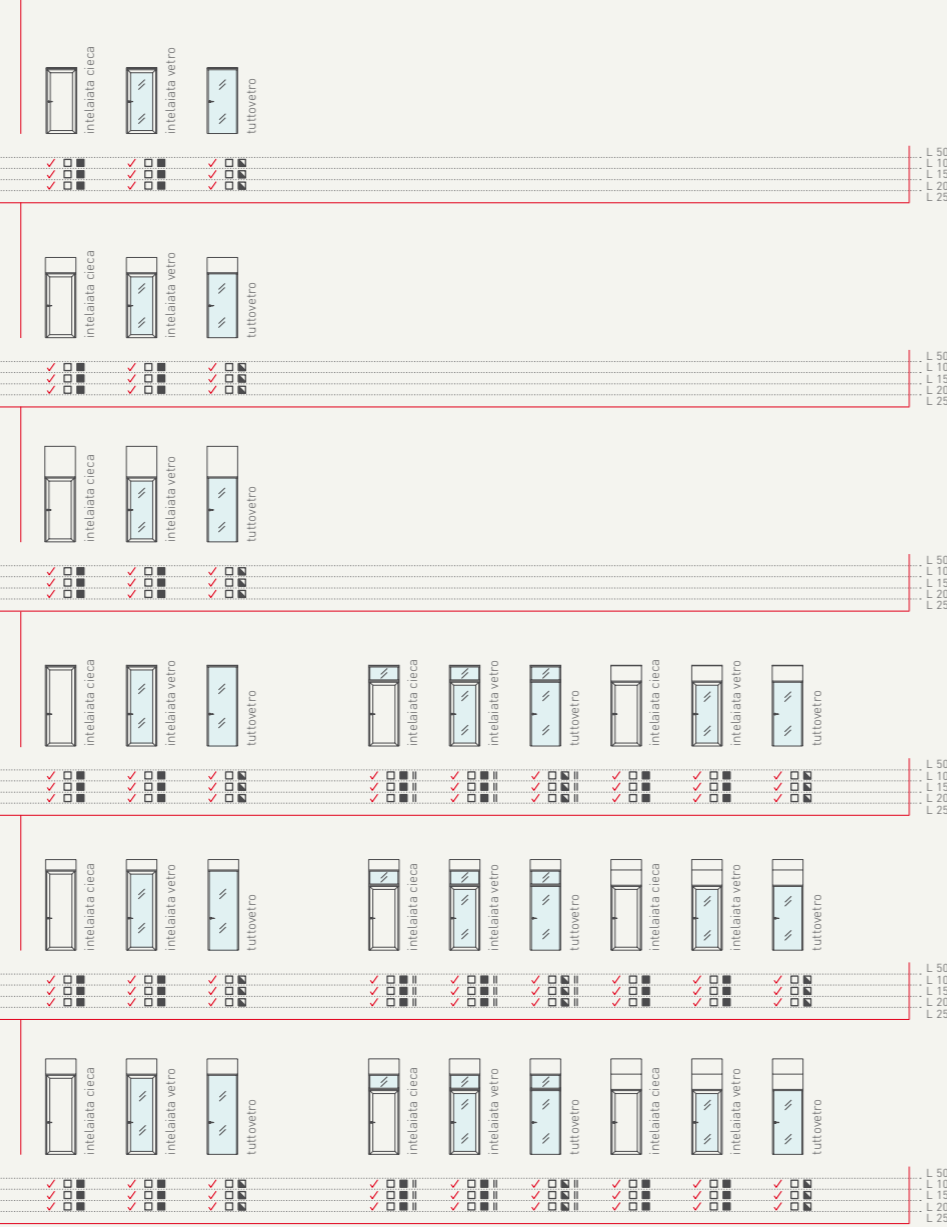
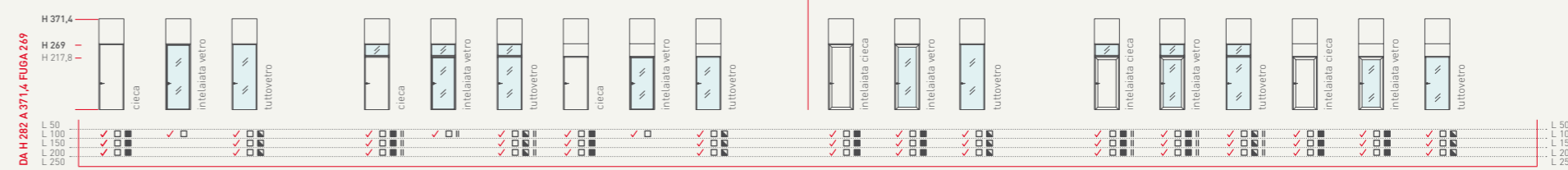


BILD ATTREZZATA PORTE

- ✓ Disponibile - ▨ Vetro doppio - □ [di serie] Maniglia HOPPE
- [optional] Maniglie PBA "IT" / OLIVARI "TOTAL" / maniglia quadro 8 a scelta del cliente [previa verifica ns ufficio tecnico]
- ▣ [optional] Maniglia PBA H-GLASS "IT"

MONTANTE PORTA TIPO QUADRATO



MONTANTE PORTA TIPO ARROTONDATO

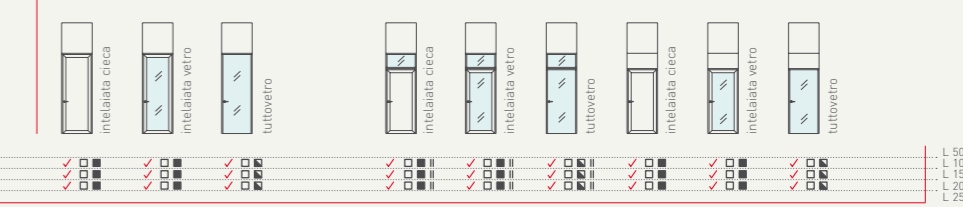


BILD MANIGLIE

MANIGLIE PER PORTE CIECHE * E INTELAIATE **

MANIGLIA HOPPE	MANIGLIA PBA "IT"	MANIGLIA OLIVARI "TOTAL"
Fin. Argento satinato	Acciaio inox AISI 316L Fin. satinato	Fin. Bicromo satinato Fin. Bicromo lucido Fin. Superinox satinato

- * Per porte cieche montante tipo squadrato
- ** Per porte intelaiate montante tipo arrotondato

MANIGLIE PER PORTE TUTTOVETRO

MANIGLIA HOPPE	MANIGLIA PBA H-GLASS "IT"
Fin. Argento satinato	Acciaio inox AISI 316L Fin. satinato

- Montante tipo squadrato
- Montante tipo arrotondato

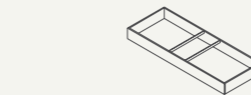
MANIGLIA PER PORTA INTELAIATA VETRO

MANIGLIA HOPPE
Fin. Argento satinato

- Montante tipo squadrato

BILD COMPLEMENTI

TELAIO CLASSIFICATORE




Non può essere montato su armadi con ante a libro

METALLO P 33

Telaio classificatore interno 100 (solo vern. Alluminio RAL9006 goffrato)

RIPIANI




METALLO P 40,4

Ripiano 50 (solo vern. Alluminio RAL9006 goffrato)

METALLO P 40,4

Ripiano 100 (solo vern. Alluminio RAL9006 goffrato)

SERRATURE



Pomolo tipo A con serratura a cariglione

Serratura a cariglione (per maniglie tipo B / C / D)

BILD ATTREZZATA PORTE E COMPLEMENTI

- ✓ Disponibile - ▨ Vetro doppio - □ [di serie] Maniglia HOPPE
- [optional] Maniglie PBA "IT" / OLIVARI "TOTAL" / maniglia quadro 8 a scelta del cliente [previa verifica ns ufficio tecnico]
- ▣ [optional] Maniglia PBA H-GLASS "IT"



MANIGLIA HOPPE SU PORTA CIECA
HOPPE HANDLE ON A SOLID DOOR



MANIGLIA HOPPE SU PORTA INTELAIATA VETRO
HOPPE HANDLE ON A GLASS FRAMED DOOR



MANIGLIA HOPPE SU PORTA TUTTO VETRO
HOPPE HANDLE ON A GLASS DOOR



MANIGLIA OLIVARI TOTAL SU PORTA CIECA
OLIVARI TOTAL HANDLE ON A SOLID DOOR



MANIGLIA PBA "IT" SU PORTA CIECA
PBA "IT" HANDLE ON A SOLID DOOR



MANIGLIA PBA H-GLASS "IT" SU PORTA TUTTO VETRO
PBA H-GLASS "IT" HANDLE ON A GLASS DOOR



MANIGLIA LEVA SU PORTA INTELAIATA CIECA
LEVA HANDLE ON A SOLID FRAMED DOOR



MANIGLIA LEVA SU PORTA INTELAIATA VETRO
LEVA HANDLE ON A GLASS FRAMED DOOR



PORTA IN MURATURA CIECA CON MANIGLIA HOPPE
SOLID DOOR IN A BRICKWORK WALL - HOPPE HANDLE



PORTA IN MURATURA INTELAIATA VETRO CON MANIGLIA HOPPE
GLASS FRAMED DOOR IN A BRICKWORK WALL - HOPPE HANDLE



PORTA IN MURATURA TUTTO VETRO CON MANIGLIA HOPPE
GLASS DOOR IN A BRICKWORK WALL - HOPPE HANDLE



ROUND 02 - SU PORTA SCORREVOLE
ROUND 02 - ON A SLIDING DOOR



SQUARE 40 - SU PORTA SCORREVOLE
SQUARE 40 - ON A SLIDING DOOR



SU PARETE ATTEZZATA SENZA COPRIFIANCO
ON A STORAGE WALL WITHOUT SIDE COVERING



SU PARETE ATTEZZATA CON COPRIFIANCO
ON A STORAGE WALL WITH SIDE COVERING

PORTE MURATURA E MANIGLIE SU PORTA CIECA O VETRO
DOORS IN A BRICKWORK WALL AND HANDLES ON SOLID AND GLASS DOOR

MANIGLIE PER PORTE SCORREVOLI
HANDLES FOR SLIDING DOORS

PORTE SU PARETE ATTEZZATA
DOORS ON A STORAGE WALL



MANIGLIA B
"B" HANDLE



MANIGLIA D
"D" HANDLE



MANIGLIA C
"C" HANDLE



POMOLO A
"A" KNOB



ANTA TELAIO ALLUMINIO
ALUMINIUM FRAME DOOR

MANIGLIE SU PARETE ATTREZZATA
HANDLES ON A STORAGE WALL



FASCIA TECNICA SU SLATE
TECHNICAL BAND ON SLATE

FASCE TECNICHE
TECHNICAL BANDS



FASCIA TECNICA SU RAY B - RAY M
TECHNICAL BAND ON RAY B - RAY M



FASCIA TECNICA SU BILD
TECHNICAL BAND ON BILD



ANGOLO SLATE 2 VIE
SLATE 2-WAY CORNER



ANGOLO BILD FISSO 90°
BILD 90° FIXED CORNER



ANGOLO BILD VARIABILE 90°
BILD 90° VARIABLE CORNER



ANGOLO RAY B
RAY B CORNER



ANGOLO RAY M
RAY M CORNER

ANGOLI
CORNERS

I complementi, gli accessori e gli oggetti presenti in questo catalogo sono prodotti dalle aziende partners di Della Chiara: Vitra, Matteo Grassi, Herman Miller, Rexite, Livi't, Danese, Covo, Belux, Nanimarquina, Produzione Privata, Serralunga, Paola C., Bitossi. Vengono proposti a completamento della gamma di arredi Della Chiara e sono disponibili all'interno dello showroom **OFFICE DC**.

Accessories, complements and objects included in this catalogue are produced by Della Chiara's partners: Vitra, Matteo Grassi, Herman Miller, Rexite, Livi't, Danese, Covo, Belux, Nanimarquina, Produzione Privata, Serralunga, Paola C. and Bitossi. They are suggested to complement Della Chiara's range of furnishings, at **OFFICE DC** showroom.

Della Chiara snc si riserva la facoltà di apportare ai prodotti eventuali modifiche tecniche, dimensionali ed estetiche senza alcun preavviso.

Della Chiara snc reserves the right to introduce changes to products regarding sizes and aesthetical or technical aspects at any time without notice.

Un particolare ringraziamento a Elio Giuliani per la gentile concessione delle opere pittoriche della sua collezione (pag: da 77 a 79 e da 716 a 719)
Si ringrazia Federico Gessi per le sculture (pag: 193, 458, 459, 720)

art direction: Nicola Sancisi / progetto grafico: Laura Testasecca
progetto layout ambienti: Roberto Fanelli (responsabile CRS Della Chiara)
progetto allestimenti: Marina Della Chiara e Alessandra Frontini
fotografie: AmatiBacciardi srl (escluse foto a pag: 318, da 376 a 387, 530, 531, 598, 599, da 605 a 607, 610, 611, 736, da 738 a 741) / rendering: Marco Rossetti
traduzioni: Chiara Gaudenzi / selezioni: Bieffe / stampa: Eurotipo

Della Chiara snc
Via Selvagrossa 24 / 26
Loc. Case Brucciate

61010 Tavullia PU Italy
tel. +39 0721 201366
fax +39 0721 202483

C.F. e P.IVA 00834910416
dellachiara@dellachiara.it
www.dellachiara.it

OFFICE DC showroom
Via Selvagrossa 14
61010 Tavullia PU Italy

DC POINT showroom
via Belvedere 4 / 6 - Pesaro
www.officedc.it



Utilizzare il QR CODE per scaricare questo catalogo in PDF.



Utilizzare il QR CODE per scaricare gli ultimi aggiornamenti in PDF.

